



Memòria 2019

Recursos Humans

Parc de Salut MAR

Barcelona

Direcció de Recursos Humans

juny 2020

Els recursos humans en xifres (2018 - 2019)

01. Plantilla; indicadors

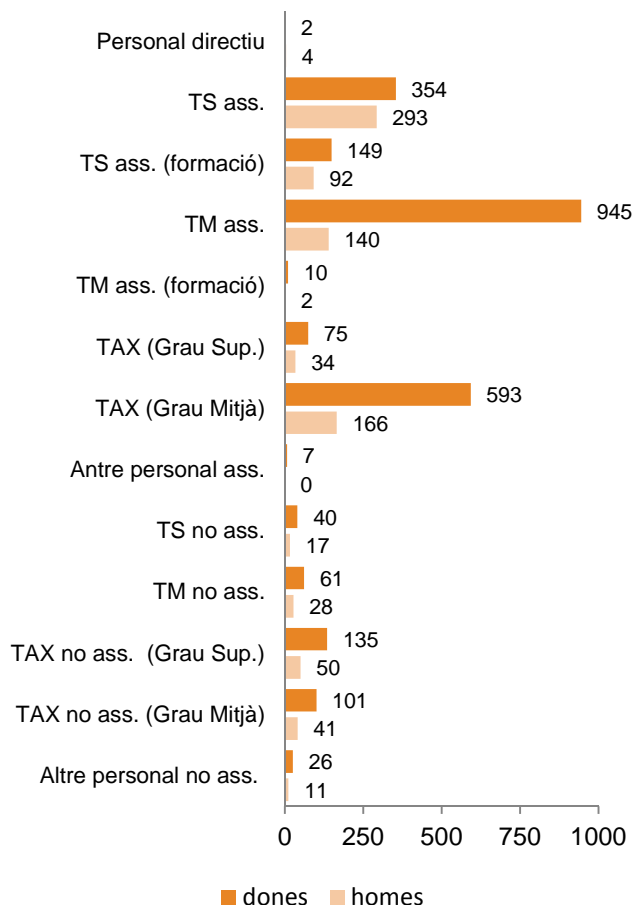
	a 31/12/2018			a 31/12/2019		
	D	H	Total	D	H	Total
Nombre de professionals equivalent a 40 hores						
Laborals estables	1.995	737	2.732	2.024	760	2.784
Laborals eventuais	49	19	68	53	18	71
Total plantilla laborals	2.044	756	2.800	2.077	778	2.855
Funcionaris/es	128	37	165	110	31	141
Total plantilla estructural[‡]	2.172	793	2.965	2.187	809	2.996
Substitucions	420	140	560	507	168	675
Total professionals	2.592	933	3.525	2.694	977	3.671

	a 31/12/2018			a 31/12/2019		
	D	H	Total	D	H	Total
Plantilla estructural (a 40 hores) per centre						
Hospital del Mar	1.333	527	1.860	1.343	544	1.887
Hospital de l'Esperança	211	70	281	224	66	290
Centre Fòrum	143	21	164	135	19	154
INAD	166	69	235	168	70	238
CAEM	225	76	301	225	78	303
Centres d'At. Primària i Planificació Familiar	29	1	30	30	1	31
IMIM	30	15	45	30	14	44
ESIMar-IBFPS	35	14	49	32	17	49
Total	2.172	793	2.965	2.187	809	2.996

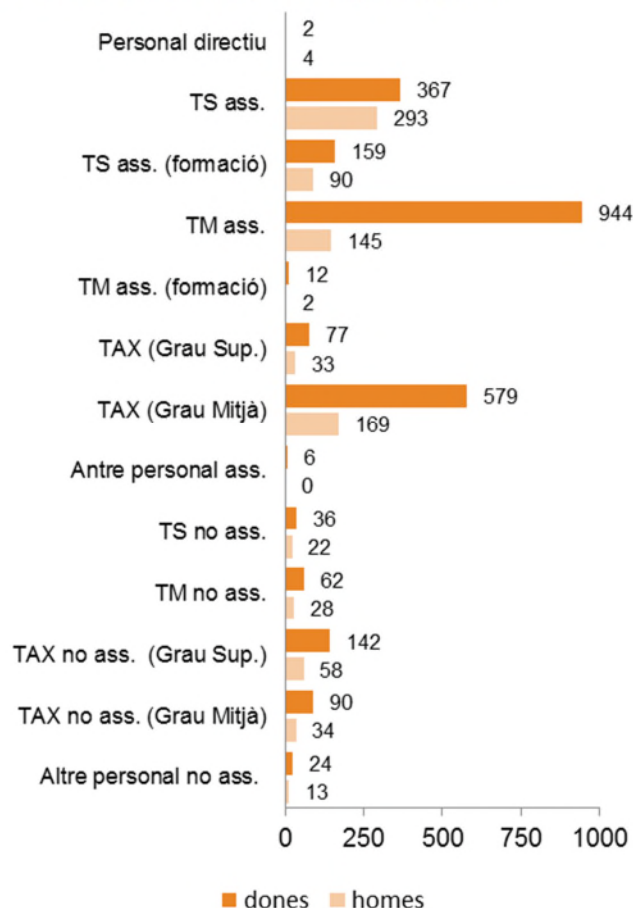
	a 31/12/2018			a 31/12/2019		
	D	H	Total	D	H	Total
Plantilla estructural per categories						
Personal directiu	2	4	6	2	4	6
Tècnics/ques superiors assistencials	354	293	647	367	293	660
Tècnics/ques superiors. assis. (en formació)	149	92	241	159	90	249
Tècnics/ques mitjans assistencials	945	140	1.085	944	145	1.089
Tècnics/ques mitjans. assis. (en formació)	10	2	12	12	2	14
Tècnics/ques auxiliars assistencials (Grau Sup.)	75	34	109	77	33	110
Tècnics/ques auxiliars assistencials (Grau Mitjà)	593	166	759	579	169	748
Altre personal assistencial	7	0	7	6	0	6
Tècnics/ques superiors no assistencials	40	17	57	36	22	58
Tècnics/ques mitjans no assistencials	61	28	89	62	28	90
Tècnics/ques auxiliars no assistencials (Grau S)	135	50	185	142	58	200
Tècnics/ques auxiliars no assistencials (Grau M)	101	41	142	90	34	124
Altre personal no assistencial	26	11	37	24	13	37
Total	2.498	878	3.376	2.500	891	3.391
Plantilla equivalent a 40 hores	2.172	793	2.965	2.187	809	2.996

[‡] Plantilla estructural: funcionaris/es i laborals (estables i eventuais). No inclou substitucions.

Plantilla estructural per categories, 2018



Plantilla estructural per categories, 2019



Substitucions per categories	a 31/12/2018			a 31/12/2019		
	D	H	Total	D	H	Total
Tècnics/ques superiors assistencials	25	11	36	26	10	36
Tècnics/ques mitjans assistencials	222	43	265	262	50	312
Tècnics/ques auxiliars assistencials (Grau Sup.)	13	4	17	14	12	26
Tècnics/ques auxiliars assistencials (Grau Mitjà)	209	93	302	260	104	364
Altre personal assistencial	0	0	0	0	0	0
Tècnics/ques superiors no assistencials	0	0	0	0	0	0
Tècnics/ques mitjans no assistencials	0	0	0	1	0	1
Tècnics/ques auxiliars no assistencials (Grau S)	2	1	3	3	3	6
Tècnics/ques auxiliars no assistencials (Grau M)	20	9	29	28	11	39
Altre personal no assistencial	9	7	16	11	6	17
Total	500	168	668	605	196	801
Plantilla mitja equivalent a 40 hores	420	140	560	507	168	675



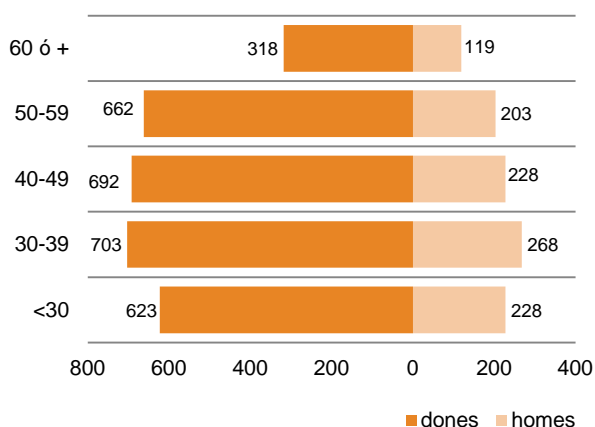
	2018			2019		
	D	H	Total	D	H	Total
Resum plantilla						
Plantilla estructural en nombre de persones	2.498	878	3.376	2.500	891	3.391
Plantilla estructural equivalent a 40 hores	2.172	793	2.965	2.187	809	2.996
Substitucions en nombre de persones	500	168	668	605	196	801
Substitucions equivalent a 40 hores	420	140	560	507	168	675

	2018			2019		
	D	H	Total	D	H	Total
Indicadors socials						
Nous contractats/des de més de 45 anys	19	12	31	15	6	21
Treballadors/es estrangers/es	97	56	153	116	51	167
Persones informades amb discapacitat	53	15	68	53	19	72

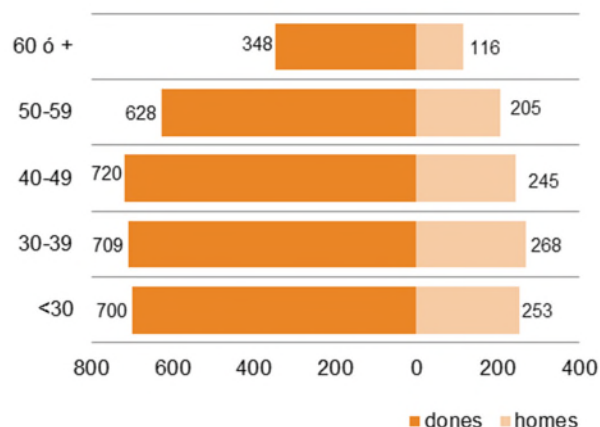
	a 31/12/2018		a 31/12/2019	
	Total		Total	
Edat mitjana				
Edat mitjana de la plantilla	42,12		41,70	

	a 31/12/2018			a 31/12/2019		
	D	H	Total	D	H	Total
Piràmide d'edats						
60 ó + anys	318	119	437	348	116	464
50-59 anys	662	203	865	628	205	833
40-49 anys	692	228	920	720	245	965
30-39 anys	703	268	971	709	268	977
<30 anys	623	228	851	700	253	953

Piràmide d'edats, 2018



Piràmide d'edats, 2019





02. Absentisme; indicadors

	2018	2019
Absentisme per centre (en hores)	Total	Total
Hospital del Mar	7,33%	7,25%
Hospital de l'Esperança	6,45%	8,09%
Centre Fòrum	13,09%	13,31%
INAD	7,06%	7,55%
Centres At. primària i Planificació familiar	8,63%	5,26%
IMIM	1,96%	1,67%
ESIMar	10,10%	0,97%
IBFPS	2,50%	3,38%
CAEM	12,87%	12,09%
Mitjana d'absentisme	8,07%	8,05%

	2018	2019
Absentisme per tipus (en hores %)	Total	Total
Incapacitat temporal (IT)	6,10%	6,10%
Accidents de treball [§]	0,39%	0,50%
Descans maternal/paternal	0,97%	0,85%
Permisos [•]	0,61%	0,60%
Total	8,07%	8,05%

	2018			2019		
Absentisme per tipus (en nombre de casos)	D	H	Total	D	H	Total
Incapacitat temporal (IT)	1.713	406	2.119	1.951	512	2.463
Accidents de treball [•]	157	53	210	163	57	220
Descans maternal/paternal	137	43	180	138	40	178
Permisos [◦]	3.781	775	4.556	3.881	804	4.685
Total	5.788	1.277	7.065	6.133	1.413	7.546

[§] Inclou accidents i malalties professionals amb baixa.

[•] Inclou matrimoni, matrimoni familiars, naixement/adopció, visita mèdica, hospitalització familiar, intervenció quirúrgica familiar, ingrès familiar, malaltia greu familiar, mort, deure públic, examen i trasllat domicili.

[♦] Inclou accidents i malalties professionals amb baixa.

[◦] Inclou matrimoni, matrimoni familiars, naixement/adopció, visita mèdica, hospitalització familiar, intervenció quirúrgica familiar, ingrès familiar, malaltia greu familiar, mort, deure públic, examen i trasllat domicili.

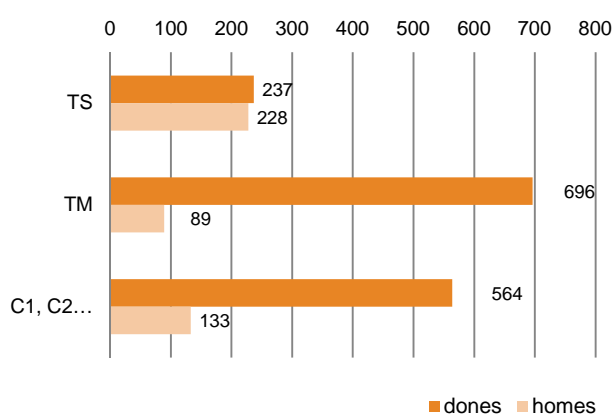
03. Carreres professionals i incentivació

	2018			2019		
	D	H	Total	D	H	Total
Carrera professional tècnics/ques superiors**						
Nivell A2	74	38	112	68	33	101
Nivell C1	104	72	176	108	67	175
Nivell C2	41	48	89	40	46	86
Nivell C3	18	70	88	15	67	82
Total participació	237	228	465	231	213	444

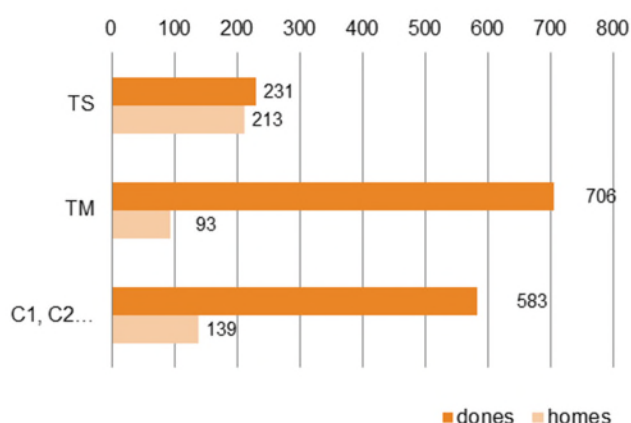
	2018			2019		
	D	H	Total	D	H	Total
Carrera professional tècnics/ques mitjans/es*						
Nivell 1	278	41	319	276	46	322
Nivell 2	159	18	177	169	16	185
Nivell 3	129	19	148	134	20	154
Nivell 4	130	11	141	127	11	138
Total participació	696	89	785	706	93	799

	2018			2019		
	D	H	Total	D	H	Total
Incentivació professional C1, C2 i altres*						
Nivell 1	322	86	408	338	87	425
Nivell 2	144	31	175	142	28	170
Nivell 3	98	16	114	103	24	127
Total participació	564	133	697	583	139	722

Participació carreres i incentivació, 2018



Participació carreres i incentivació, 2019



** No s'inclouen avaluats/des sense nivell retribuït (A1), ni escoles.

* No s'inclouen avaluats/des sense nivell, escoles, ni nivell d'incentivació.

▸ No s'inclouen avaluats/des sense nivell, ni nivell d'incentivació.



04. Llocs de treball estabilitzats per convocatòria

Plantilla per categories	2018			2019		
	D	H	Total	D	H	Total
Tècnics/ques superiors assistencials	6	3	9	12	9	21
Tècnics/ques mitjans assistencials	44	7	51	91	15	106
Tècnics/ques auxiliars assistencials (Grau Sup.)	1	0	1	6	4	10
Tècnics/ques auxiliars assistencials (Grau Mitjà)	25	11	36	44	20	64
Altres personal assistencial						
Tècnics/ques superiors no assistencials	1	1	2	3	1	4
Tècnics/ques mitjans no assistencials				2	1	3
Tècnics/ques auxiliars no assistencials (Grau S)	1	1	2	5	1	6
Tècnics/ques auxiliars no assistencials (Grau M)	10	2	12	15	5	20
Altres personal no assistencial				4	2	6
Total	88	25	113	182	58	240

05. Accions socials; indicadors

Subvencions fons social de cultura i esports*	2018			2019		
	D	H	Total	D	H	Total
Peticions rebudes i acceptades						
Import total			en suspens			en suspens

Subvencions fons de formació	2018			2019		
	D	H	Total	D	H	Total
Treballadors/es beneficiaris/es	196	49	245	218	50	268
Import total			46.549,04 €			42.730,31

Subvencions per fill/a amb discapacitat*	2018			2019		
	D	H	Total	D	H	Total
Treballadors/es beneficiaris/es						
Import total			en suspens			en suspens

Subvencions guarderia/ fill/a menor*	2018			2019		
	D	H	Total	D	H	Total
Treballadors/es beneficiaris/es						
Import total			en suspens			en suspens

Compensació menjar*	2018			2019		
			Total			Total
Import total			en suspens			en suspens

* Suspensió a partir de març de 2014 (Llei 1/2014 de 27 de gener, LPGC).



06. Formació continuada; indicadors

	2018	2019
Hores totals permisos formació	Total	Total
Hores/professional/any	33,33 h	36.36h

	2018	2019
Desglossament de la formació interna (F1)	Total	Total
Hores de formació realitzades	28.363	49.761
Hores de formació ofertes	2.092	2.493
Accions formatives realitzades	295	280

	2018	2019
Persones	Total	Total
Persones participants a les diferents accions de formació continuada	4.335	9.244

	2018	2019
Inversió en formació	Total	Total
Percentatge d'inversió en formació sobre massa salarial	1,93%	2,25%

	2018	2019
Fundación Tripartita Formación en el Empleo	Total	Total
Bonificacions FTFE	360.165,83 €	373.234 €
Nombre d'accions bonificades:	265	303
- Accions formatives	202 AF	244 AF
- Permisos individuals de formació	63 PIF	63 PIF

07. Comunicació interna

	2018	2019
Notícies publicades	Total	Total
Informació RRHH	29	35
Formació	64	58
Convocatòries i ofertes de treball	57	77
Total notícies	150	170

Direcció de Recursos Humans

Juny 2020